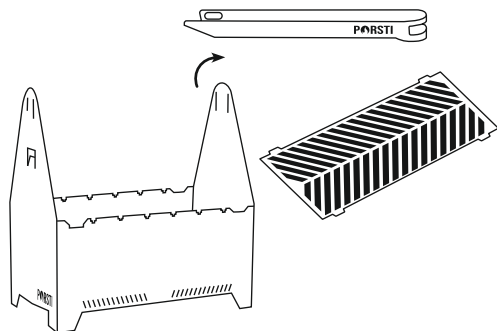


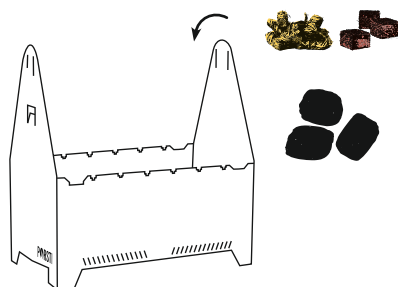
# PORSTI

GRILL.BETTER.TOGETHER.

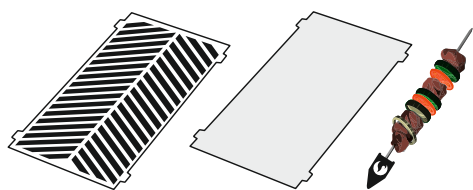
## DEN PORSTI EINFACH ANFEUERN



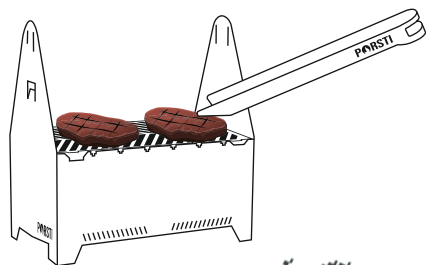
- 1. VORBEREITUNG:**  
PORSTI auf geeigneten feuerfesten Untergrund stellen. Grillzange und Rost beiseite legen.



- 2. BEFÜLLUNG:**  
Anzünder und Grillkohle einfüllen und anzünden. Alternativ kann auch ein Anzündkamin verwendet werden.



- 3. ENTSCHIEDI DICH:**  
Was passt am Besten zu Dir?  
Auf dem PORSTI Grill kannst du Fisch, Fleisch, Gemüse, süß und herzhaft grillen.



- 4. AUFLEGEN UND GENIEßEN:**  
Grillgut auflegen, sobald die Kohle soweit ist.

ZUFRIEDEN?  
Teile Deine Erfahrung  
auf Google



# PORSTI

GRILL.BETTER.TOGETHER.

## SICHERHEITS INFORMATION

- Informieren Sie sich vor dem Gebrauch ausreichend darüber, ob wegen aktueller Waldbrandgefahr und eine örtliche Grill- und Feuerstellen-Benutzung erlaubt ist.
- Die Feuerstelle ist nur im Freien zu verwenden.
- Der Grill ist als Feuerstelle auf ebenen, tragfähigen und feuerfesten Untergründen bestimmt.
- Diese Feuerstelle wird sehr heiß und darf während des Betriebs nicht bewegt werden.
- Zum Anzünden oder Wiederanzünden keinen Spiritus, Benzin oder andere leicht brennbare Flüssigkeiten verwenden.
- Nur Anzündhilfen entsprechend EN 1860-3 verwenden.
- Kinder und Haustiere sollten sich niemals in der Nähe einer heißen Feuerstelle ohne Aufsicht befinden.
- Jugendliche unter 18 Jahren sowie Benutzer, die nicht ausreichend mit der Bedienung des Gerätes vertraut sind, dürfen das Gerät nicht benutzen.
- Verwenden Sie die Feuerstelle nicht bei starkem Wind.
- Die Feuerstelle während des Betriebs nicht transportieren, bzw. solange die Feuerstelle oder das Brenngut heiß ist.
- Der Hersteller kann nicht für Schäden haftbar gemacht werden, die durch unsachgemäßen, leichtsinnigen oder nicht bestimmungsgemäßen Gebrauch entstehen.
- Offenes Feuer und Glut niemals unbeaufsichtigt lassen. Verletzungs- und Brandgefahr.
- Entsorgen Sie niemals heiße Asche oder noch glühendes Holz. Es beste Brandgefahr. Entsorgen Sie die Asche und Kohlereste erst, wenn diese vollständig erloschen und abgekühlt sind.
- Feuerstelle/Grill erst reinigen, wenn das Gerät vollständig erkaltet ist.
- Der Grill, die Spieße und die Plancha Platte können problemlos in der Spülmaschine gereinigt werden.
- Technische Änderungen und Irrtümer vorbehalten.

Art-Nr: PO10 | PORSTI-Grill | Germany | support@porsti-grill.de | www.porsti-grill.de